



LUNA OS

乐动 音律

MUSIC VISUALIZER
DESIGN
COMPETITION

音乐动效
设计大赛

作品征集时间：2021年10月25日至12月5日



JMGO 坚果投影 |  酷狗音乐

目录

01

作品要求

02

提交作品

03

抖音专区

04

坚果控专区

05

参赛攻略

06

LUNA OS简介

PART.1 作品要求

兼顾有歌词& 无歌词状态

同一效果，需展示有歌词和无歌词两种状态

视频时长 ≤1min

视频时长不超过1min,可选取歌曲主歌、流行句进行展示

无边框效果 作品风格不限

所有视觉元素必须限定在画面范围内

清晰、无水印 遮挡

作品建议帧率25帧以上，不放置无关信息

尺寸 1920*1080

mp4 格式
尺寸按要求提交

抖音- 封面信息


发布抖音专区，统一在封面添加“坚果乐动音律”字样，风格不限

PART.2 关键要求

同一效果，需展示有歌词和无歌词两种状态（可在同一视频内展示，亦可分两个视频展示）



有歌词





无歌词

有歌词

无歌词

PART.3 关键要求

所有视觉元素必须限定在画面范围内，呈现出无边框的视觉效果



有边框



无边框



PART.4 参赛须知

- 1.参赛者提交的参赛作品均须未被商用或授权他人使用，必须为参赛者原创，不得抄袭、盗用他人作品，且版权未移交他人。
(如作品中含有素材元素<非原创部分>，作者需拥有该素材版权的使用授权许可) 若在比赛或商业应用过程中发生版权纠纷，其法律责任由参赛者本人承担。
- 2.参赛期间，参赛者不得将参赛作品转让或授权给任何第三方，不得用参赛作品参与与本赛事相同或类似的其他活动。
- 3.同一用户名可上传多组不同参赛作品，评选结果以作品为单位，即同一用户名可获得多个奖项。
- 4.为保证本次赛事活动的公平公正，参赛作品不得添加任何与本次大赛无关的第三方logo，主办方在职工参赛一律不参与评奖。
- 5.为了作品呈现统一性以便于主办方的传播推广，请参赛者使用本次大赛【赛事模版】进行作品上传，并分别存为mp4格式，并保留好源文件。
- 6.请参赛者仔细阅读参赛须知，并认真对待赛事及主办方品牌，不得发表违法、恶搞、冒名、过于潦草等不符合参赛要求的“占位”作品。
- 7.本赛区为唯一报名参赛渠道，请参赛者按照赛事规定报名参赛，并上传参赛作品（其他渠道报名及提交作品均视为参赛无效）。
- 8.因赛事中后期作品上传量较大，请参赛者合理安排参赛时间，及时交稿，避免重复上传或上传失败。
- 9.本次活动最终解释权归深圳市火乐科技发展有限公司所有。

对本次有任何疑问，请添加官方交流微信群获取帮助
加群时备注“音乐动效设计大赛”



PART.5 提交作品



完成作品后，在征集期结束前，扫码填写个人信息、上传作品即可。

提交入口：<https://www.wjx.top/vj/mP9i5Dm.aspx>

扫描下方二维码也可提交作品，若提交流程有疑问，可进入社群找工作人员寻求帮助。

PART.6 抖音专区

完成作品后，在征集期结束前，扫码填写个人信息、上传作品即可参与评选，奖项可与其他奖项同享。

话题标签：**#坚果乐动音律#**

奖品：作品点赞量排名前10，可获**600元京东E卡**。



搜索**JMGO坚果投影**并关注账号



在账号置顶视频下方
点击**#坚果乐动音律**进入#话题页面



点击红色立即参与按钮
发布视频，并@**JMGO坚果投影仪**

PART.7 坚果控专区

作品征集期，每周第1位同步作品至坚果控社区，可或100元京东E卡

坚果控发帖话题：**#音乐动效设计大赛#**

发布内容：设计作品效果截图



扫描二维码
进入页面即可下载



点击首页 +
进入发布页面



点击#，输入/选择话题
上传图片，点击发布

part.8 参赛攻略

1、在活动页面点击对应赛道图，可试听音乐了解创作音乐风格，（注意，歌单非大赛指定音乐，仅作参考）

参赛者需自行选择适用于传播的歌曲创作，可选择无版权音乐或适用于公开发布的其他平台音乐，同时建议在封底标注歌手与歌曲名称，避免侵权；

2、制作动效所需的歌词信息来源于LRC文件，创作时需提前下载歌词文件；

3、设计工具不限，AE、C4D均可用于动效设计，其他设计工具也可采用；

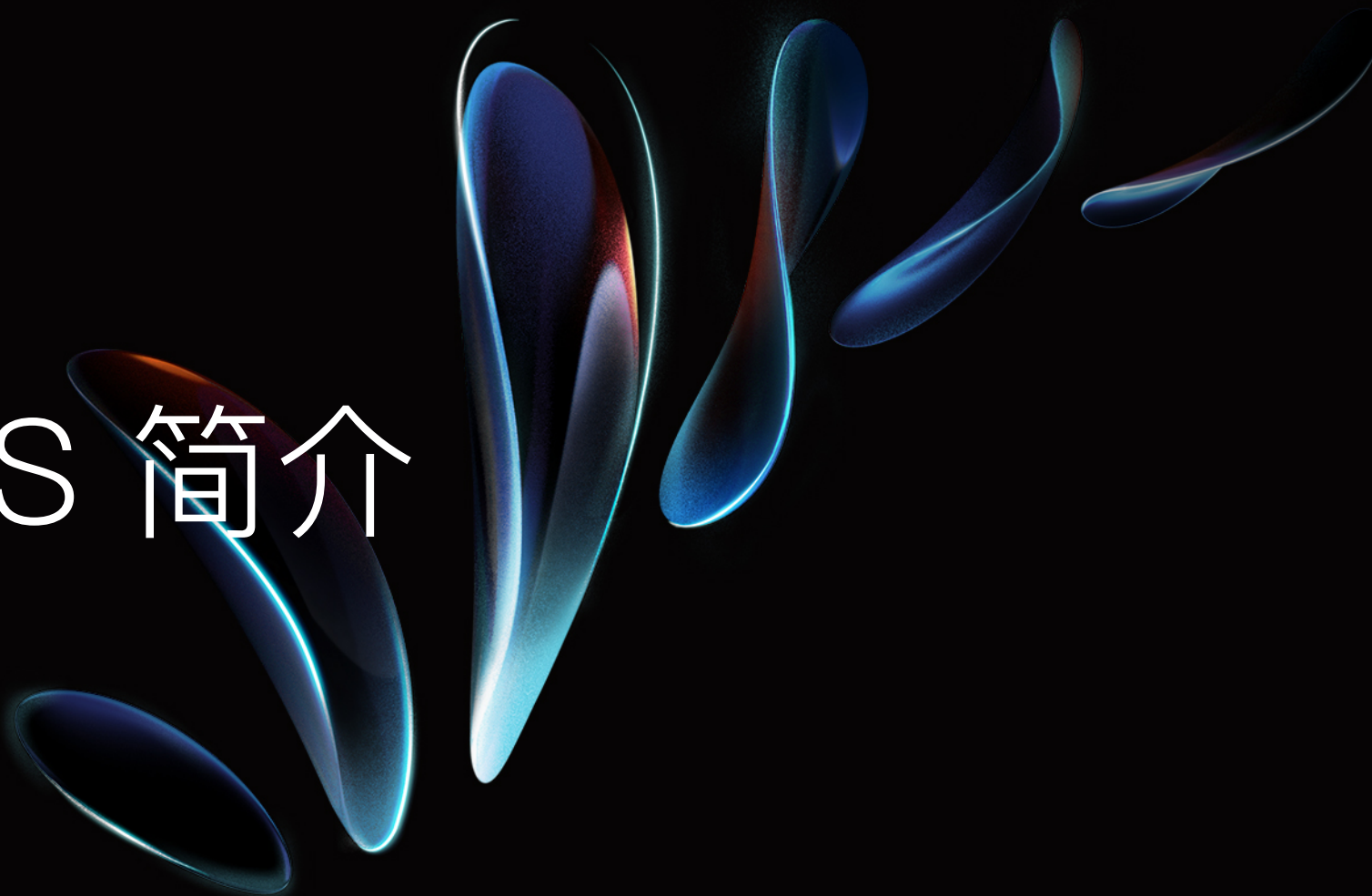
4、本次活动抖音专区人气奖评选主要参考作品点赞量，发布后记得为自己的作品拉票，呼吁身边亲友点赞，获奖几率更高；

5、关于其他活动流程问题、技术问题可进入活动群内咨询工作人员，群内将第一时间对活动进度、评选结果进行同步。



扫码加入活动社群

LUNA OS 简介



LUNA OS的两种“模式”



经典模式

- 提供坚果智能影院的影音内容、应用商店、投屏、文件管理器等功能的Launcher
- 主打沉浸式的视听体验和丰富的应用生态




陪伴模式

- 主打家居墙面装饰、信息入口、智能管家等新的概念，强调**艺术、智能、家居的融合**，愿景是成为未来家庭（客厅&卧室）7x24h的中枢
- 主打沉浸式、**无边框**的设计理念

JMGO 坚果投影

陪伴模式



智慧墙面

智慧墙面即陪伴模式面向用户所展示的窗口/桌面/屏幕/视图.....多个墙面共同组成了陪伴模式展示的载体。

用户可以自定义添加、删除、编辑“墙面”调整“墙面”的展示顺序，使之满足用户的个性化装饰与功能需求。



“墙面”示例

主打无边框的设计理念，发挥投影画面大的优势，削弱屏幕的边界感。想要传递的，是跟用户家居的完美融合，让家居充满智能，让生活变成艺术。

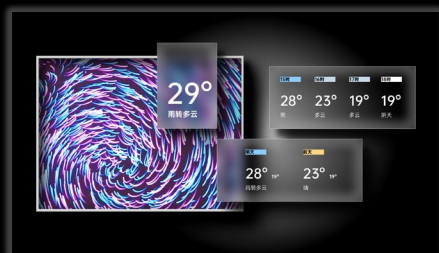
主题

主题即陪伴模式各墙面的皮肤，用以保持各墙面视觉设计的统一性。

用户可以更换主题，相应地，各个墙面的视觉样式、布局，也会自动与主题适配。

主题示例

主题A



主题B



智慧墙面

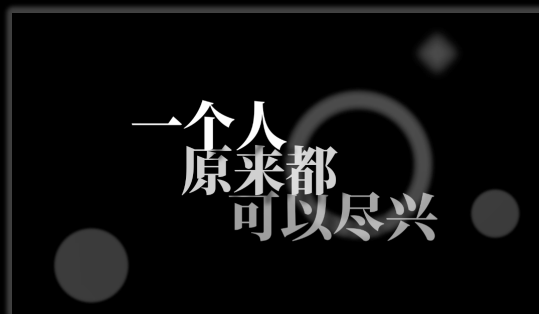
智慧墙面指的是陪伴模式官方设计的一些墙面模板。每个智慧墙面，都对应一套功能、数据来源、挂件框架，供用户在此基础上进行自定义编辑，编辑挂件内容、更换墙面主题等等。

陪伴模式首期支持5种智慧墙面：讯息看板、悬浮时钟、动态天气、数字艺境、乐动韵律。

5种智慧墙面



讯息看板



乐动韵律



动态天气



悬浮时钟



数字艺境


讯息看板 (本次大赛输出作品1)

- 一个墙面内可以摆放多个“挂件”，提高信息密度，使得用户可以在一屏内get到尽量多的信息，成为用户在家中的信息入口。
- 根据时间的变化，墙面正上方的“时间挂件”会有不同的动效表现。
- 用户可以自定义更改问候语，调整挂件的顺序，可以通过跟挂件的轻交互实现某些简易功能（比如音乐播放控制）。
- 后续版本会接入更多信息服务，增加更多的信息挂件，比如日程提醒、新闻资讯、快递状态，等等。



悬浮时钟 (本次大赛输出作品2)

- 发挥大屏的优势，在满足用户查询时间这一基本功能需求的同时，提供更酷炫的视觉效果。
- 根据时间的变化，会有不同的展示样式。




动态天气

- 发挥大屏的优势，在满足用户查询天气这一基本功能需求的同时，提供更酷炫的视觉效果，增加天气的氛围感。
- 基于白天和黑夜，主要天气效果均设计了日/夜样式。



数字艺境

陪伴模式会持续更新更多好看且酷炫的数字艺术素材，作为墙面装饰的内容供用户自由选择。



乐动韵律

主打音乐可视化，包括音频可视化、歌词可视化。根据音乐频谱（节奏、频率、强弱，等）、歌曲风格和歌词的律动，实时绘制酷炫的可视化效果。

